

OCTUBRE 2026

Actividades diarias de alfabetización para compartir con tu hijo.

DOMINGO

LUNES







MARTES

MIÉRCOLES

JUEVES

VIERNES

SÁBADO

				1 ESCRIBIR Mira por la ventana con tu hijo y hagan una lista de todo lo que ven, utilizando dibujos y palabras.	2 JUGAR Haz tus propias máscaras y úsalas para jugar. <i>(Las instrucciones están en la parte de atrás. ➡)</i>	3 HABLAR Habla del clima que hace hoy y de lo que hay que llevar puesto afuera. 
4 CANTAR "Buenos días" al ritmo de "Happy Birthday". <i>Buenos días a ti, buenos días a ti. Buenos días (nombre del niño), buenos días a ti.</i>	5 CONTAR Colabora con tu hija para dibujar un monstruo imaginario. Pregúntale a tu hija ¿cuántos brazos, ojos, dientes? ¿De qué color?	6 LEER Ve a la biblioteca y saca un libro nuevo. Habla de las palabras nuevas que encuentres mientras lees el libro.	7 ESCRIBIR Escriban una lista de compras juntos. Miren en la cocina para ver qué necesitan y añádelo a la lista.	8 JUGAR Tomen un paseo al aire libre. Recoge hojas de colores. Intenta encontrar muchos tipos diferentes.	9 HABLAR Utiliza palabras nuevas e interesantes. Por ejemplo, <i>encantador</i> en lugar de <i>bueno</i> ; <i>voraz</i> en lugar de <i>hambriento</i> ; <i>delicioso</i> en lugar de <i>sabroso</i> .	10 CANTAR Canta por turnos trozos de la canción del abecedario. 
11 CONTAR Traza la mano de cada persona de tu familia. <i>¿De quién es la mano más grande? ¿De quién es la más pequeña?</i>	12 LEER Hoy miren las letras en las matrículas de coches. Léelas en voz alta cuando las vean.	13 ESCRIBIR Escribe el nombre de tu hijo en letras grandes. Decora la hoja y cuélgala donde pueda verla.	14 JUGAR Juega al "Yo veo" con palabras que riman. <i>Veo con mi ojito algo que rima con suelo. ¿Qué es? Sí, el cielo.</i>	15 HABLAR Dibujen juntos un autobús. Crea una breve historia sobre el recorrido del autobús. ¿Hacia dónde se dirige? ¿Por qué se suben y bajan los pasajeros?	16 CANTAR Canta "Cinco elefantitos". <i>(La letra está en el reverso. ➡)</i>	17 CONTAR Elige un punto de tu casa o de tu cuadra. Cuenta los pasos para llegar allí. 
18 LEER Sostén un libro favorito al revés o comienza a leerlo al revés. Habla de lo que está "mal" en la manera en que estás leyendo el libro.	19 ESCRIBIR Trabajen juntos para organizar un paseo por el vecindario. Dibujen un mapa antes de salir y úsenlo mientras caminan.	20 JUGAR Jueguen al "restaurante". Hagan juntos un menú. 	21 HABLAR Utiliza expresiones interesantes. <i>Soy todo oídos</i> para decir <i>estoy escuchando</i> .	22 CANTAR Canta o di "Cinco ratoncitos". <i>(La letra está en el reverso. ➡)</i>	23 CONTAR Hoy cuenta el número de calabazas que ven. Hagan una lista.	24 LEER Lee un libro sobre el otoño. 
25 ESCRIBIR Escribe una lista de palabras que rimen con amor. 	26 JUGAR Juega a una adivinanza que rime. <i>¿Qué ves que rima con abeja? Sí, una lenteja.</i>	27 HABLAR Huele diferentes cosas y habla de ellas: condimentos, flores, frutas y chocolate. ¿Qué olores te gustan o no te gustan?	28 CANTAR Baila una canción rápida y luego baila una canción lenta. Aplauda al ritmo de cada canción.	29 CONTAR Tiren un dado. Cuenten los puntos cada vez.	30 LEER Lean un libro sobre Halloween.	31 ESCRIBIR Dibujen una letra gigante y conduzcan un coche de juguete por ella.

Los padres son un tremendo modelo a seguir.

Si tus hijos ven que tú crees que la lectura es importante y la disfrutas, seguirán tu ejemplo. Cuando vas a la biblioteca, saca libros para ti y tus hijos. Pon los libros en algún lugar de tu casa donde tus hijos puedan verlos. Deja que tus hijos te vean leer. Habla de lo que has leído, aunque solo sea para decir: "Es un buen libro. Me gustó leerlo".

CINCO RATONCITOS


Cinco ratoncitos salen de la cueva
mueven el hocico, juegan y dan vueltas
Cuatro ratoncitos, salen de la cueva
mueven el hocico, juegan y dan vueltas
Tres ratoncitos, salen de la cueva
mueven el hocico, juegan y dan vueltas
Dos ratoncitos, salen de la cueva
mueven el hocico, juegan y dan vueltas
Un ratoncito, sale de la cueva
mueve el hocico, juega y da vueltas

MÁSCARAS DE PLATOS DE PAPEL

Recorta agujeros para los ojos en un plato de papel.
Colorea o pinta tu máscara.
Añade cordel, plumas o formas hechas de papel.
Ata un listón o pega un palito para sujetar la máscara.

CINCO ELEFANTITOS

Cinco elefantitos, éste se cayó,
Cuatro elefantitos, éste se perdió,
Tres elefantitos, éste se enfermó,
Dos elefantitos, éste se murió.
Ahora queda uno, uno se quedó,
Y este elefantito, ¡me lo llevo yo!
¡Me lo llevo yo!



Libros para leer este mes

Busca estos libros en la biblioteca. Si no están disponibles, pide al bibliotecario que te recomiende alguno.

PARA LECTORES DE 0 A 3 AÑOS

Minino y la semilla mágica

por Meritxell Martí

Cuando caen las hojas: el otoño

por Mar Benegas

PARA LECTORES DE MÁS DE 3 AÑOS

¡Sé un árbol!

por María Gianferrari

Skeletina y el entremundo

por Susie Jaramillo

